




| | | |
|---|--|--|
| 理事長 | 團長 | 担当者 |
|  |  |  |

法人単位貸借対照表

平成 30 年 3 月 31 日 現在

社会福祉法人名 クガニの会

(単位：円)

| 資 産 の 部 | | | | 負 債 の 部 | | | |
|---------------|--------------------|----------|--------------------|--------------------|--------------------|----------|--------------------|
| | 当年度末 | 前年度末 | 増 減 | | 当年度末 | 前年度末 | 増 減 |
| 流動資産 | 30,435,168 | 0 | 30,435,168 | 流動負債 | 10,438,858 | 0 | 10,438,858 |
| 現金預金 | 25,479,918 | 0 | 25,479,918 | 事業未払金 | 0 | 0 | 0 |
| 事業未収金 | 4,955,250 | 0 | 4,955,250 | 未払費用 | 1,805,994 | 0 | 1,805,994 |
| 立替金 | 0 | 0 | 0 | 預り金 | 0 | 0 | 0 |
| 前払金 | 0 | 0 | 0 | 仮受金 | 7,816,904 | 0 | 7,816,904 |
| 仮払金 | 0 | 0 | 0 | 賞与引当金 | 815,960 | 0 | 815,960 |
| その他の流動資産 | 0 | 0 | 0 | | | | |
| 固定資産 | 213,221,177 | 0 | 213,221,177 | 固定負債 | 46,400,000 | 0 | 46,400,000 |
| 基本財産 | 198,678,744 | 0 | 198,678,744 | 設備資金借入金 | 46,400,000 | 0 | 46,400,000 |
| 建物 | 198,678,744 | 0 | 198,678,744 | 負債の部合計 | 56,838,858 | 0 | 56,838,858 |
| その他の固定資産 | 14,542,433 | 0 | 14,542,433 | 純 資 産 の 部 | | | |
| 建物 | 1,292,684 | 0 | 1,292,684 | 基本金 | 14,444,000 | 0 | 14,444,000 |
| 構築物 | 6,007,635 | 0 | 6,007,635 | 第一号基本金 | 6,874,000 | 0 | 6,874,000 |
| 車輛運搬具 | 235,001 | 0 | 235,001 | 第三号基本金 | 7,570,000 | 0 | 7,570,000 |
| 器具及び備品 | 7,007,113 | 0 | 7,007,113 | 国庫補助金等特別積立金 | 145,317,108 | 0 | 145,317,108 |
| | | | | その他の積立金 | 0 | 0 | 0 |
| | | | | 次期繰越活動増減差額 | 27,056,379 | 0 | 27,056,379 |
| | | | | (うち当期活動増減差額) | 27,056,379 | 0 | 27,056,379 |
| | | | | 純資産の部合計 | 186,817,487 | 0 | 186,817,487 |
| 資産の部合計 | 243,656,345 | 0 | 243,656,345 | 負債及び純資産の部合計 | 243,656,345 | 0 | 243,656,345 |